


# DEPARTAMENTO DE ESTADÍSTICAS & TENDENCIAS



**INFORME ESTADÍSTICO Y ECONÓMICO  
ENCUESTAS SITUACIÓN SOCIAL Y COMERCIAL**

**Diciembre 2020**

### **INTRODUCCIÓN Y FICHA TÉCNICA :**

El presente **Informe Estadístico y Económico** correspondiente al mes de **DICEMBRE 2020**, fue elaborado por el **DEPARTAMENTO DE ESTADÍSTICAS Y TENDENCIAS** de nuestra **INSTITUCIÓN**.

Para la obtención de los datos necesarios, recurrimos a **relevamientos virtuales**, de manera de **resguardar la salud** tanto de los **encuestados**, como la de **nuestros relevadores**.

Para las **estimaciones corrientes**, se aplicaron las mismas **metodologías** utilizadas en **periodos anteriores**.

La **CANASTA BÁSICA ALIMENTARIA (C.B.A)**, se estima sobre un **Hogar Tipo II** - según las **clasificación INDEC** - es decir familia compuesta por **4 miembros**, cuyas edades oscilan entre **35 y 38** años para la **pareja de mayores** y entre **5 y 8** años para **2 menores a cargo**.

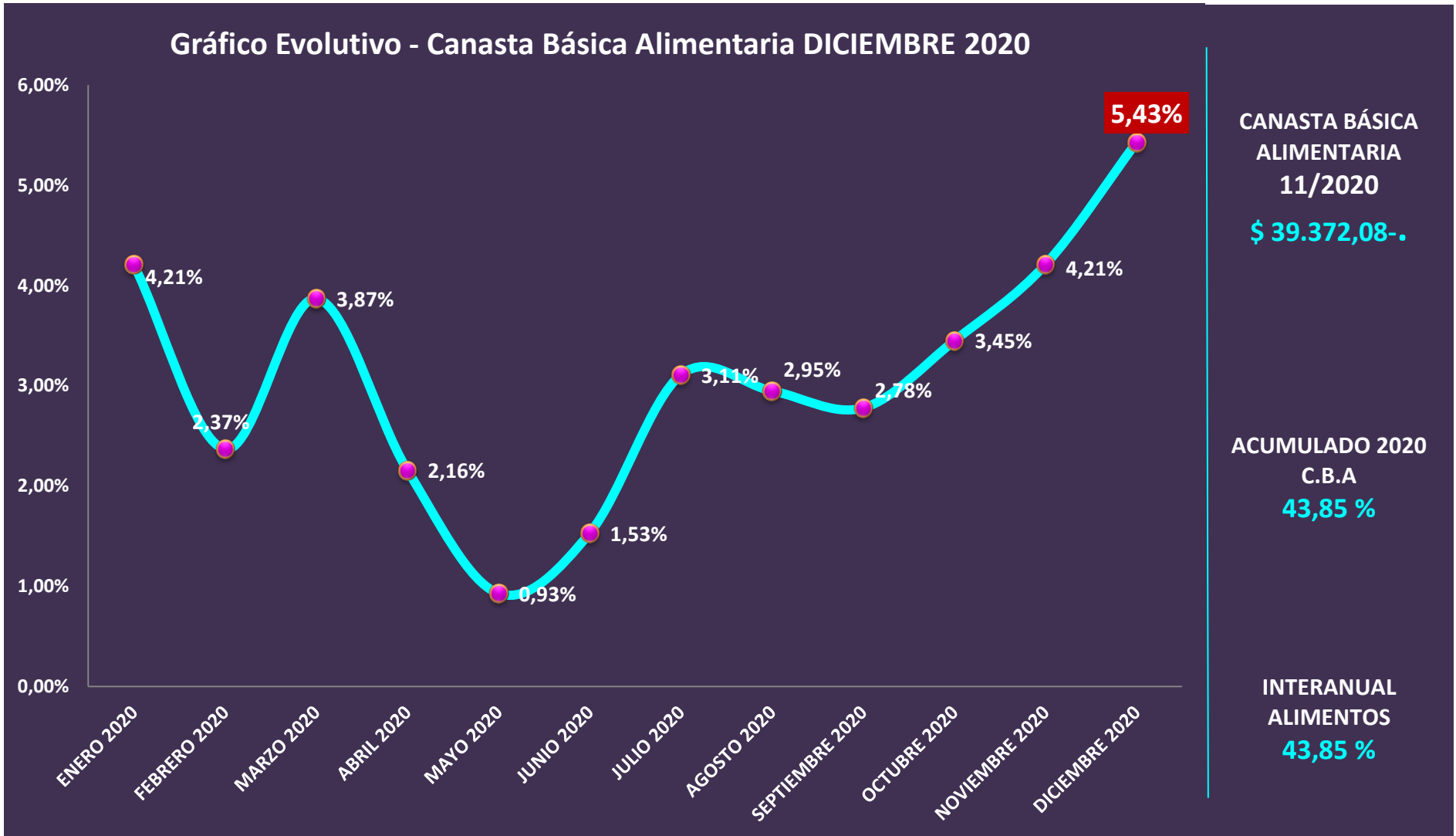
Para la confección de su costo **(C.B.A)** nuestros **relevadores**, constataron durante **DICIEMBRE 2020** un total de **90.000 precios** de los **60 artículos** que componen éste **ítem**, relevados en **1.500** unidades comerciales de distinta tipología y formato, seleccionados estratégicamente en relación a su **ubicación geográfica** y a las distintas **realidades socio – económicas** de la **Provincia de Córdoba**.

- **1200** Almacenes y Autoservicios de **Córdoba Capital y Gran Córdoba** - ubicados en **180 Barrios**
- **70** Supermercados de origen local en barrios de **Córdoba Capital**
- **6** Hipermercados - **Córdoba Capital** -
- **20** Sucursales de grandes Supermercados y formatos de cercanía - en **15 Barrios** de **Córdoba Capital** -
- **154** Autoservicios / Almacenes del **Interior Provincial** en **50 Municipios y Comunas** - Provincia de Córdoba -
- **50** Supermercados del Interior Provincial - en **50 Municipios y Comunas** de la Provincia de Córdoba

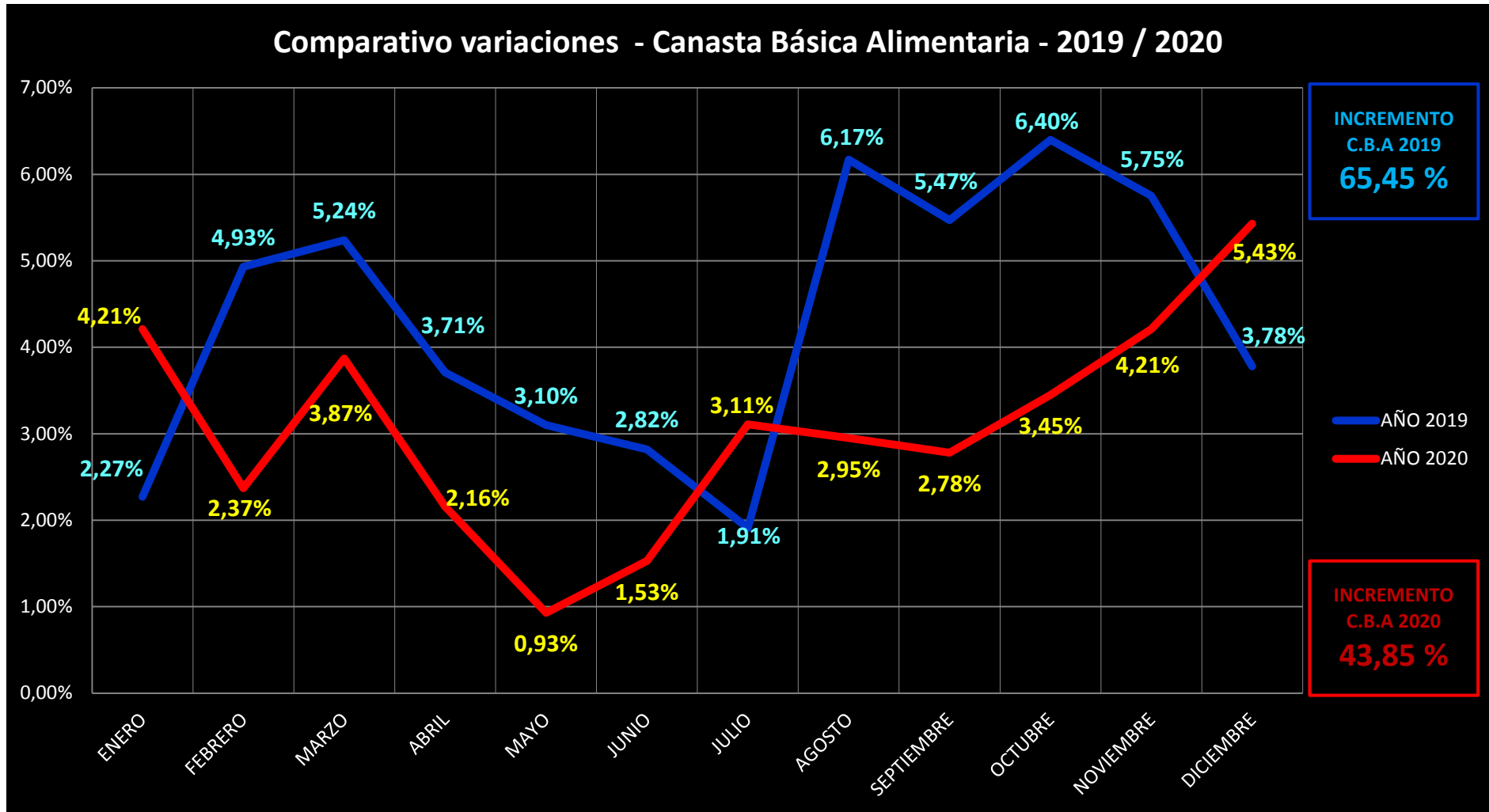
Para la determinación de la **CANASTA BÁSICA TOTAL (C.B.T)** - que contiene además el **componente no alimentario** que deberá erogarse mensualmente el mismo grupo familiar- se realizaron, como todos los meses, durante **DICIEMBRE 2020** - **900 ENCUESTAS PERMANENTES DE HOGARES (EPH)** en múltiples puntos geográficos del territorio provincial: **Córdoba Capital, Gran Córdoba y principales ciudades y comunas del Interior de la Provincia de Córdoba**.

Para la determinación de ésta **C.B.T** – delimitante de **umbral de pobreza**, hemos trabajado **bajo normas y estándares estadísticos internacionales**, promediando costos mínimos esenciales de las familias cordobesas, combinando para éstos resultados, proporciones de: alquileres - vivienda propia/ educación pública y privada / salud pública y prepagas / movilidad particular y transporte público de pasajeros, entre otros; se tuvieron también en cuenta ítems mensuales básicos como: - consumo de gas - *natural o envasado* – consumo de energía eléctrica – consumo de agua corriente (*medido/no medido*)- medicamentos eventuales (*sin observancia de enfermedades crónicas*)- Impuestos provinciales y tasas municipales / comunales - en tanto se incluyó por periodo: Reposición de 2 indumentarias - *prenda de vestir [se excluye escolar en periodo de cuarentena]* y productos básicos de higiene y limpieza, entre otros.

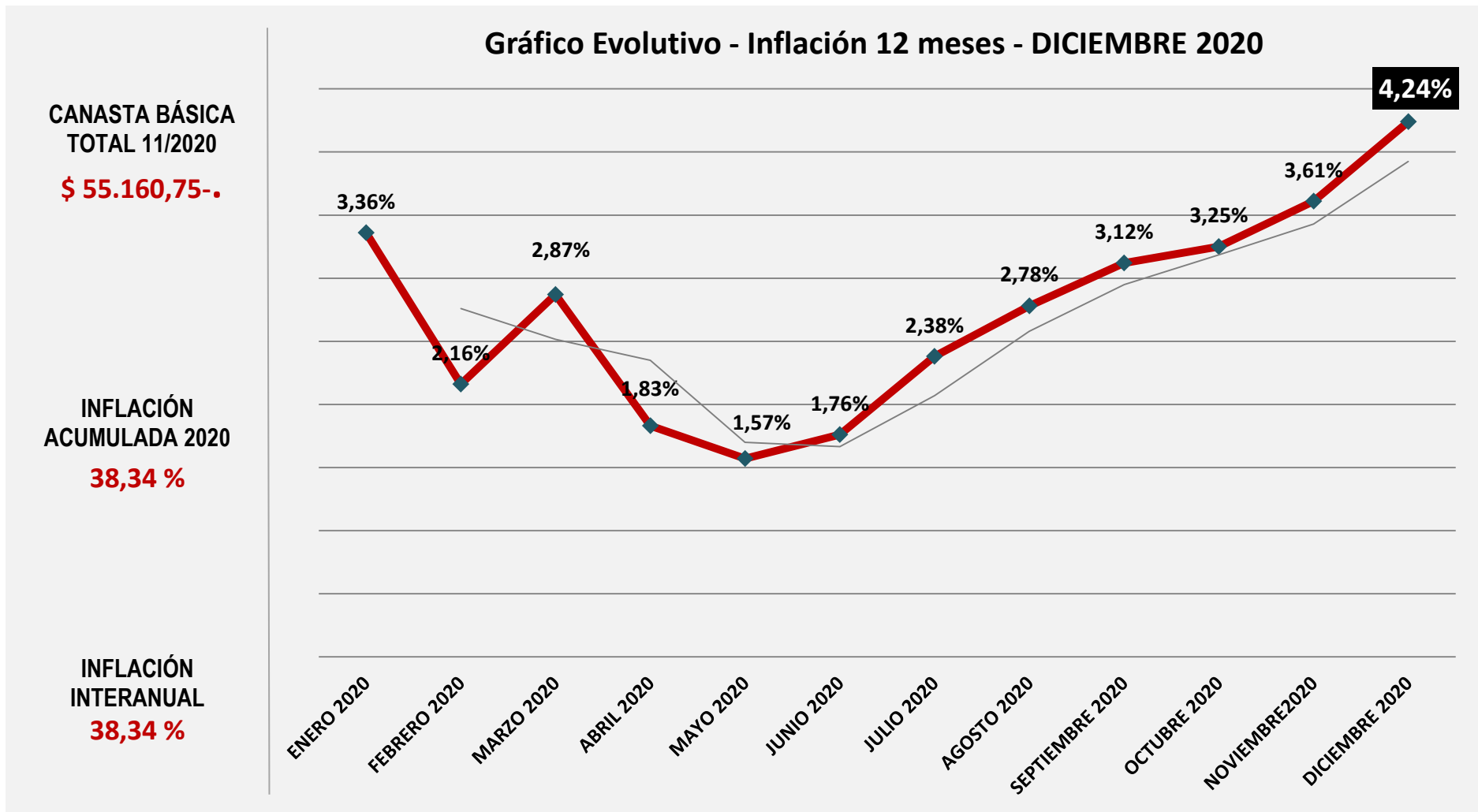
**VALORES Y FLUCTUACIÓN PORCENTUAL CANASTA BÁSICA ALIMENTARIA / DICIEMBRE 2020**



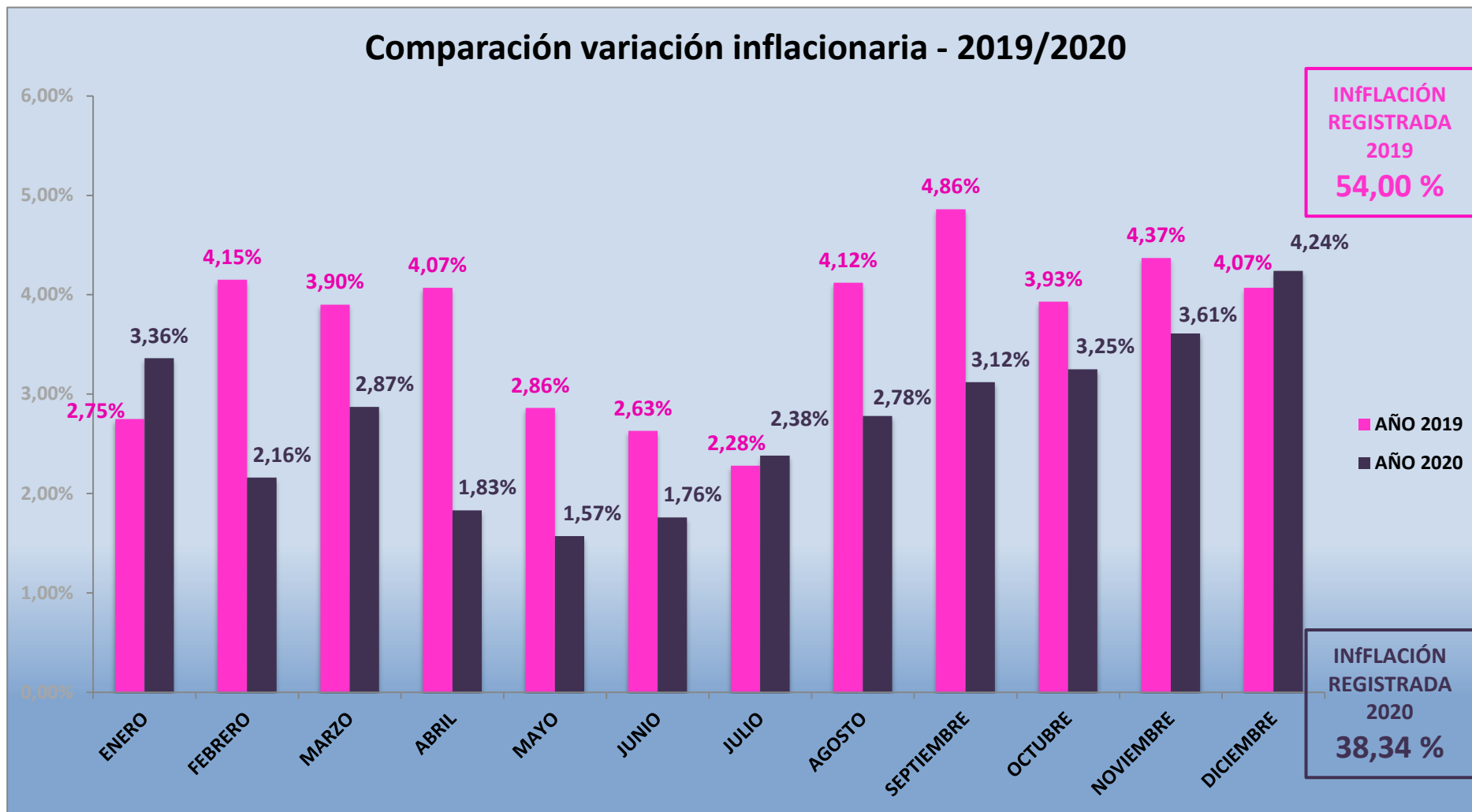
**FLUCTUACIÓN CANASTA BÁSICA ALIMENTARIA - BIENIO 2019/2020**



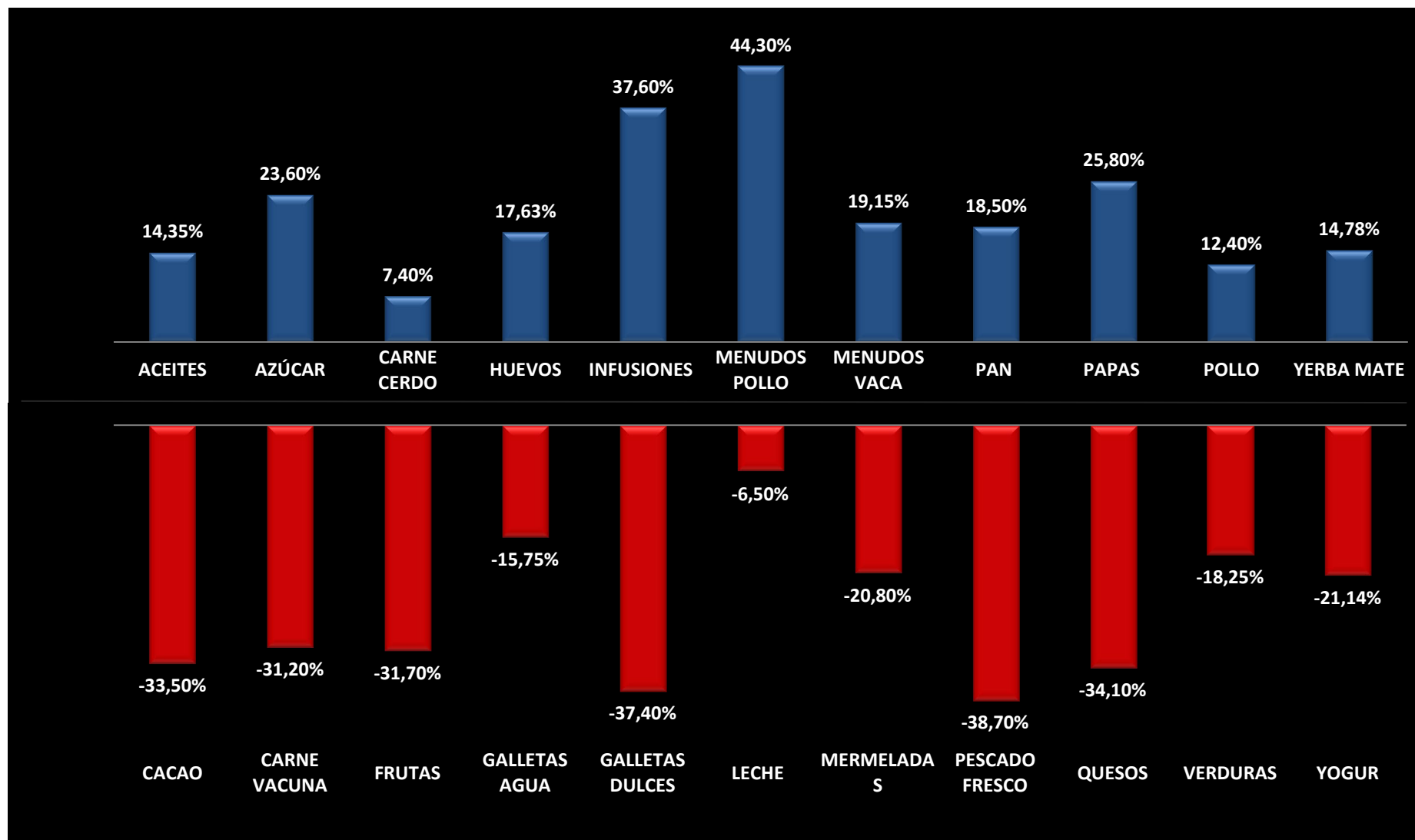
**VALORES Y FLUCTUACIÓN PORCENTUAL INFLACIÓN /DICIEMBRE 2020**



**FLUCTUACIÓN INFLACIÓN - BIENIO 2019/2020**




**VARIACIÓN DE CONSUMO PRINCIPALES GRUPOS DE ALIMENTOS/DICIEMBRE 2020 vs DICIEMBRE 2019**



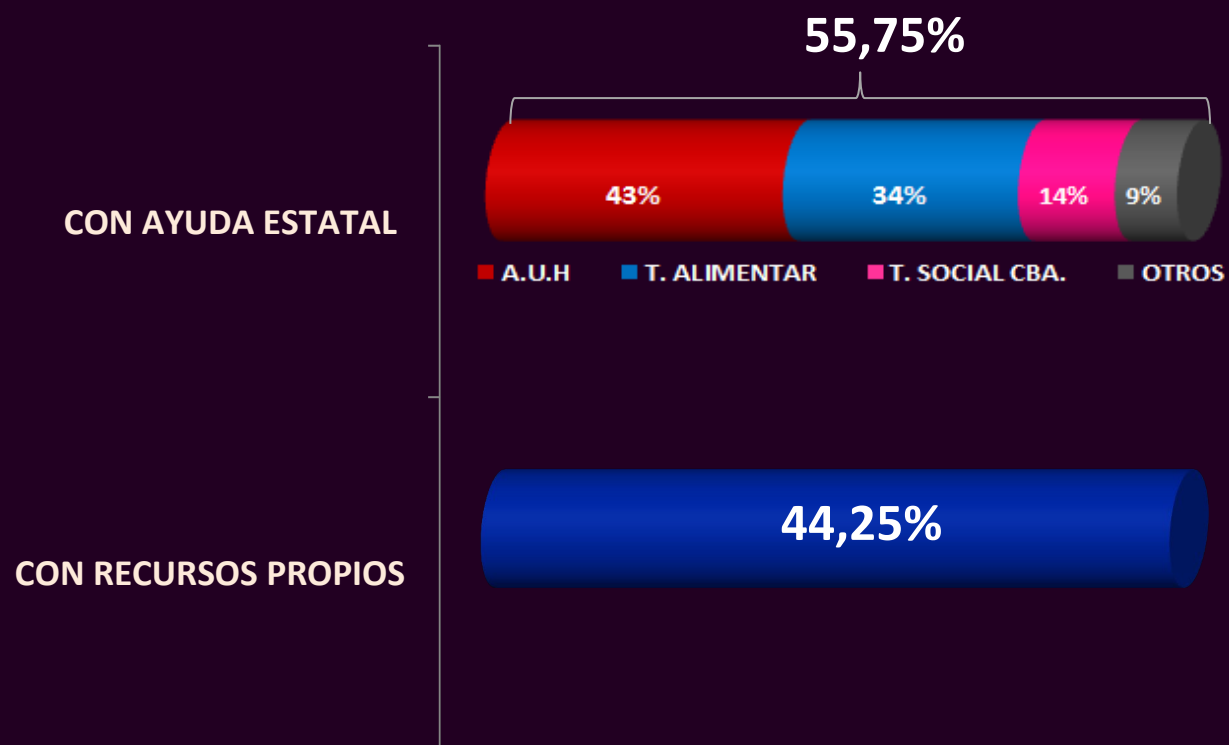
**SEGMENTO 1: ENCUESTA DE HOGARES - SITUACIÓN COMUNIDAD EN GRAL. - DICIEMBRE 2020**

Durante el mes de **DICIEMBRE 2020** y en función de de la economía actual de su grupo familiar, ¿Pudo acceder a todos los productos de la Canasta Básica Alimentaria?



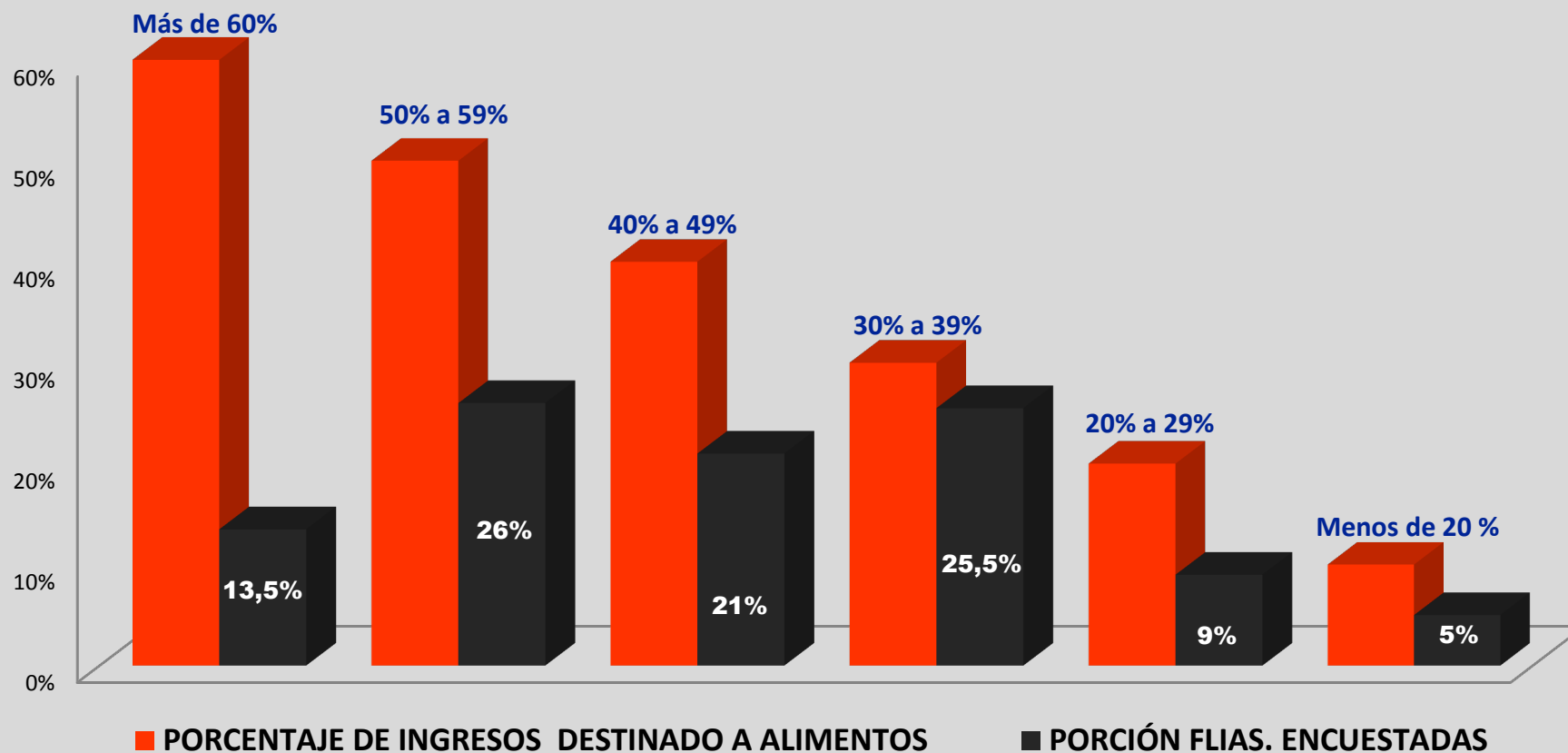
**SEGMENTO 1: ENCUESTA DE HOGARES - SITUACIÓN COMUNIDAD EN GRAL. - DICIEMBRE 2020**

¿De qué manera accedieron las familias cordobesas a los alimentos básicos, durante el mes de **Diciembre 2020** ?



**SEGMENTO 1: ENCUESTA DE HOGARES - SITUACIÓN COMUNIDAD EN GRAL. - DICIEMBRE 2020**

¿ Que porcentaje de sus ingresos, destinaron a alimentos las familias cordobesas durante **Diciembre 2020** ?



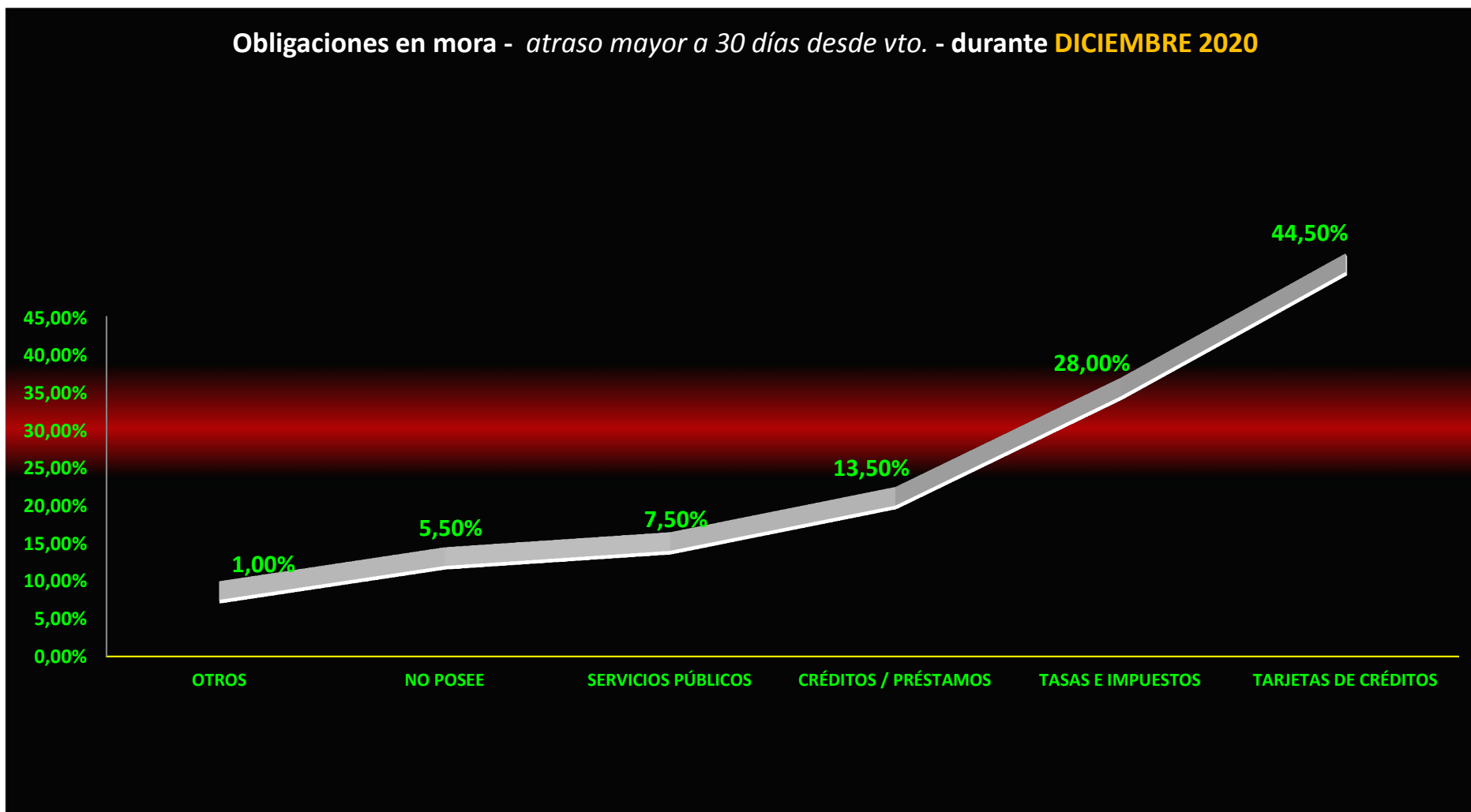
**SEGMENTO 1: ENCUESTA DE HOGARES - SITUACIÓN COMUNIDAD EN GRAL. - DICIEMBRE 2020**

Durante **DICIEMBRE 2020**, ¿De qué manera hizo frente a los gastos corrientes y/o de contingencia?



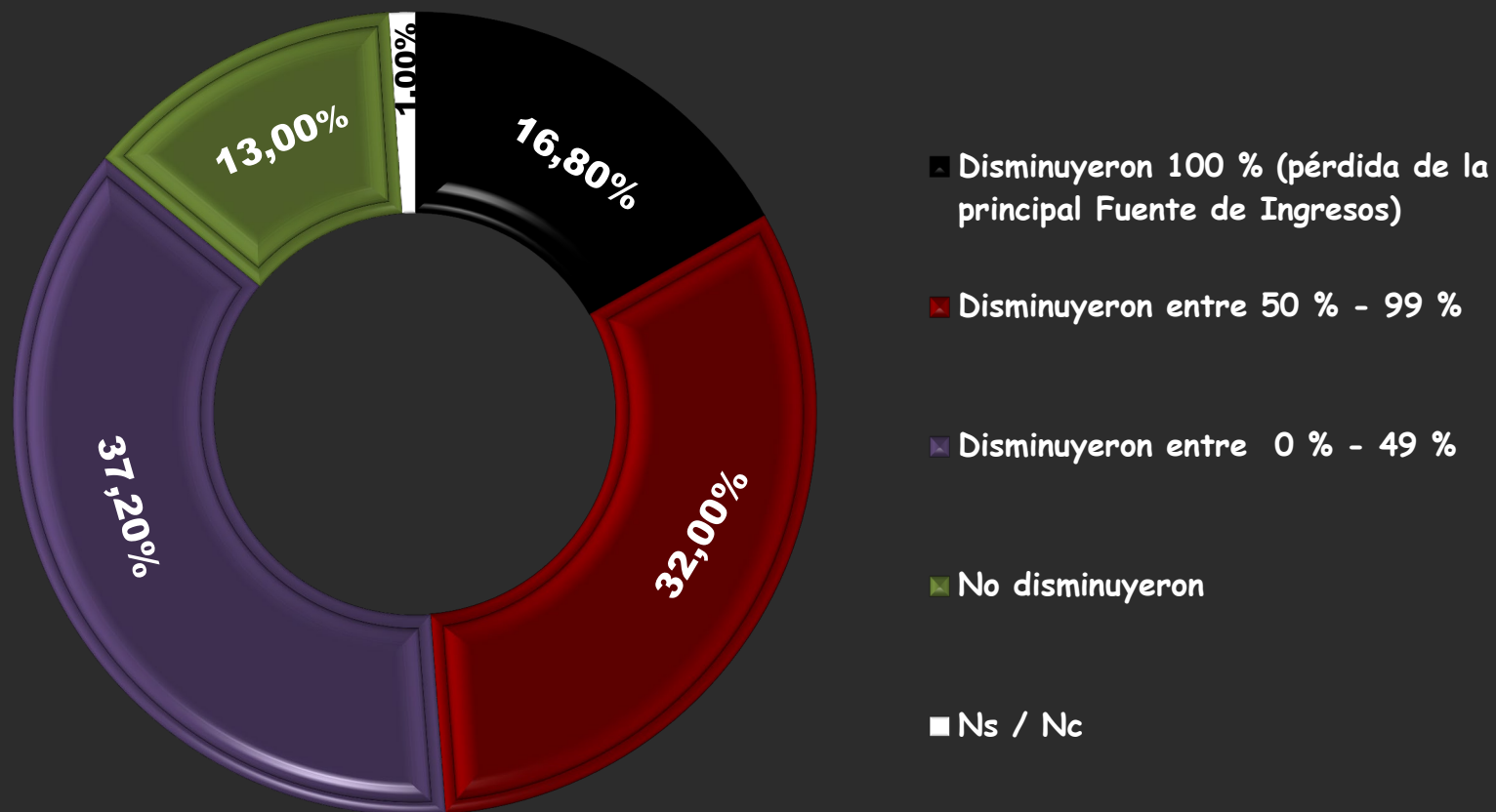
**SEGMENTO 1: ENCUESTA DE HOGARES - SITUACIÓN COMUNIDAD EN GRAL. - DICIEMBRE 2020**

**Obligaciones en mora - atraso mayor a 30 días desde vto. - durante DICIEMBRE 2020**



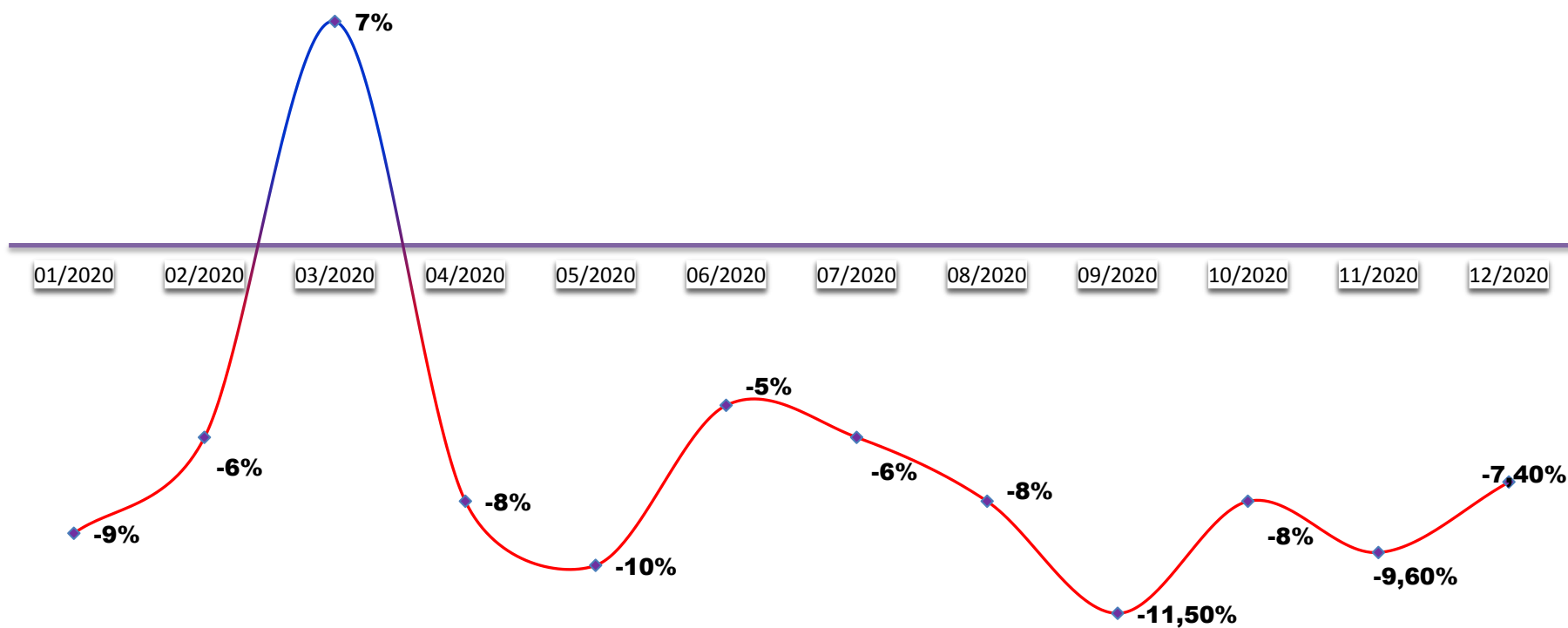
**SEGMENTO 1: ENCUESTA DE HOGARES - SITUACIÓN COMUNIDAD EN GRAL. - DICIEMBRE 2020**

Durante el año 2020 ¿Cómo se vieron afectados sus Ingresos Familiares habituales, a causa de la pandemia COVID-19 y su impacto en la economía nacional?



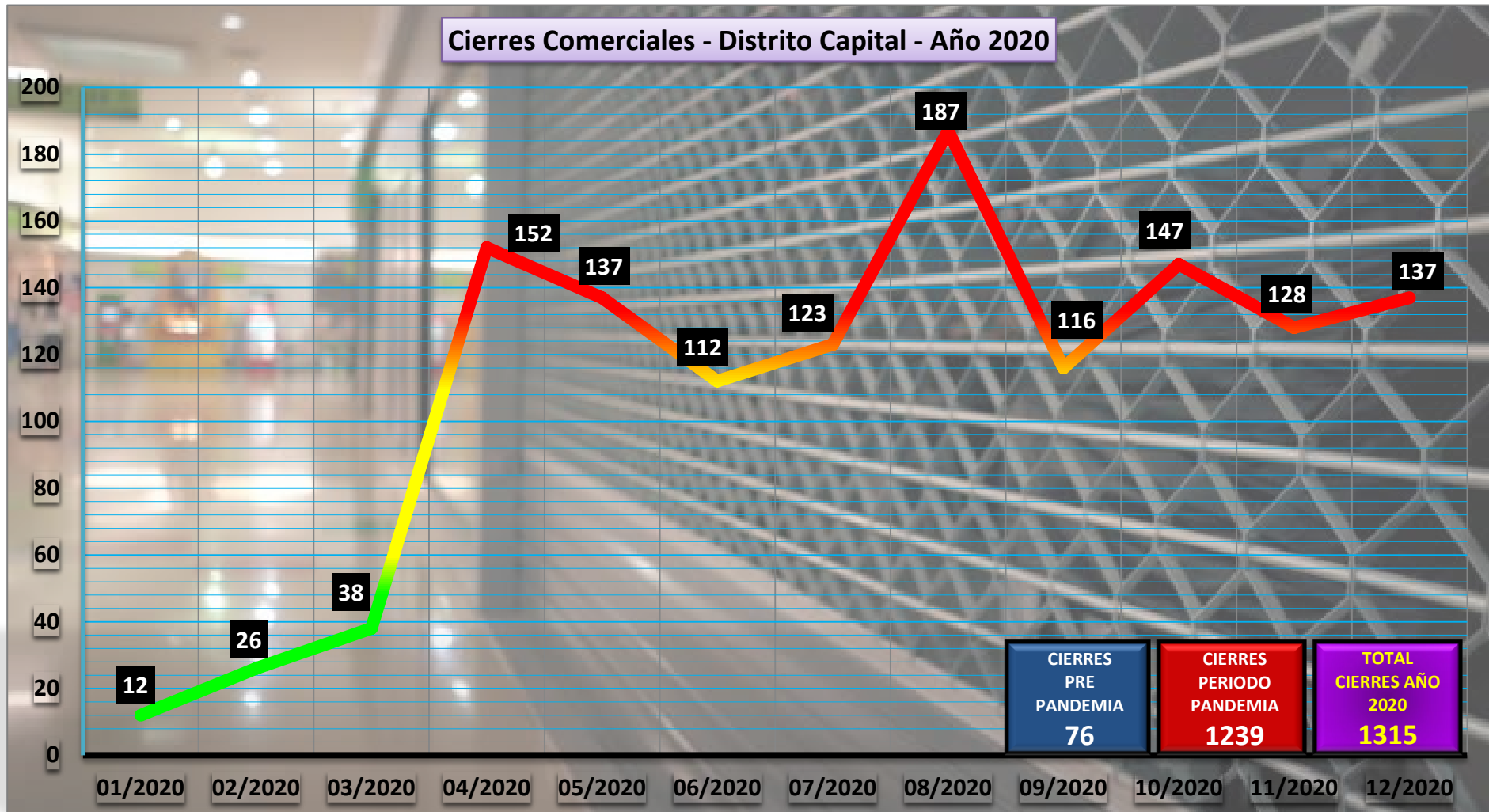
**SEGMENTO 2: ENCUESTA DESCRIPTIVA - SITUACIÓN DEL COMERCIO EN CÓRDOBA - DICIEMBRE 2020**

**Variación volumen de vta. comercial - 12 meses - Prov. de Cba. Diciembre 2020**



----- El Volumen de Ventas Interanual cae 7,60 % comparando 12/2020 vs. 12/2019

**SEGMENTO 2: ENCUESTA DESCRIPTIVA - SITUACIÓN DEL COMERCIO EN CÓRDOBA - DICIEMBRE 2020**





**Conclusiones:**

Al término de **éste año atípico**, en donde el mundo se vio consternado y afectado **política, social y económicamente** a causa de la **pandemia de Covid-19; Argentina - al igual que numerosos países de Latinoamérica -** sufrió un **impacto mayor**. Se agudizaron sus crónicos problemas:

La **INFLACIÓN** debió ser **reprimida** y aunque los números registrados al cierre de año muestren un **excelente resultado** en comparación con el anterior (**38,34 % en 2020** contra **54 % de 2019**), el riesgo de una **aceleración inflacionaria** parece **inminente**, habida cuenta la **brecha cambiaria** superior al **80 %** y que la **referencia** de los **formadores de precios**, es el **dólar libre**.

La **POBREZA** – según el último estudio del **Observatorio de Deuda Social de la UCA** – incorporó a **2 nuevos millones de personas en Argentina (3,4 % más que en 2019)**, alcanzando a un total del **44,2 % de la población**; a pesar de los múltiples **programas de ayuda estatal**, tendientes a mitigarla.

El **DESEMPLEO** se acrecentó **2 puntos porcentuales** durante **2020**, llegando a un total de **11,7 %**, porcentaje al que se agregarán irremediamente, los **trabajadores de empresas en estado crítico, propietarios y empleados comerciales y de servicios**, que ya no perciben la **Asistencia de Emergencia al Trabajo y la Producción (ATP)** o que directamente no han sido contemplados por el Estado.

La **Seguridad Alimentaria**, durante el **2020**, fue en gran parte **garantizada** por la **asistencia estatal**; sin embargo el **incremento de la pobreza e indigencia**, con **mayor implicancia** en el **rango etario infantil** y el **retiro abrupto** de uno de los **principales sostenes de la alimentación**, como lo fue el **Ingreso Familiar de Emergencia – IFE – (que no pudo suplirse en totalidad con desembolsos extras y eventuales tanto en la Asignación Universal por Hijo; Tarjeta Alimentar, etc.)** pone en **severo riesgo** la posibilidad de miles de familias de **abastecerse de los recursos alimentarios básicos**.

La **pandemia** continúa en todo el mundo, incluso **grandes potencias mundiales** han debido recurrir en las últimas semanas a **duras restricciones de circulación**; por ende **nuestro país** sigue **expuesto al virus y las medidas sanitarias** que implique el **recrudescimiento de contagios**. **Argentina** entonces, también **continúa en emergencia sanitaria y económica**; el hecho de que las **industrias y comercios** hayan **podido volver a producir y vender**, **no** les **restituye** las **profundas pérdidas económicas sufridas**, ni les **devuelve la capacidad de contratar** y mucho menos su **liquidez financiera**. **¿Por qué** entonces se le **“soltó la mano”** a este **sector fundamental de la economía**, dejándolo librado al azar sin **ATP** y bajo una **infernial Presión Tributaria**?

Sin dudas, que el **desafío de éste 2021** será mayúsculo y colectivo, pero es el **Estado** quien deberá **aplicar** de manera **equitativa y correcta** las **políticas** necesarias para una verdadera **reconstrucción** Argentina. Debemos velar por el **bienestar de los sectores más golpeados** de la sociedad, pero sin descuidar a quienes sostienen la economía del país, con el **riesgo de perderlo todo**.

Desde nuestra **Institución, representativa del comercio minorista de la Provincia de Córdoba**, instamos a **resguardar al comercio - principal generador de fuentes de empleo** – brindándole **oportunidades reales de supervivencia en tiempos aciagos**.